

Fundos de Investimentos

Novembro 2011

Comunicação aos nossos cotistas

Saiba através deste Informe as alocações de carteira e as rentabilidades de nossos Fundos referentes a Novembro de 2011. Para mais informações assista ao vídeo do Gestor através do link:

www.xpgestao.com.br

Rentabilidades		
Fundos de Ações	Mês	Ano
XP Investor FIA	-5,01%	-17,39%
dif p.p. Ibovespa	-	-
XP Investor Small Caps FIA	-3,58%	-13,55%
dif p.p. Ibovespa	-	-
XP Absoluto Bancos FIA	-2,58%	-15,18%
dif p.p. Ibovespa	-	-
XP Absoluto Consumo FIA	-0,06%	-3,72%
dif p.p. Ibovespa	-	-
XP Absoluto Commodities FIA	-8,60%	-31,45%
dif p.p. Ibovespa	-	-
XP Multi-Investor FIC de FIA	-4,92%	-18,40%
dif p.p. Ibovespa	-	-
XP Multi-Investor SMALL CAPS FIC de FIA	-3,95%	-15,88%
dif p.p. Ibovespa	-	-
Fundos Multimercado	Mês	Ano
XP Financial FIM	0,89%	11,23%
em % do CDI	103,76%	106,01%
XP Long Short FIM	0,49%	11,33%
em % do CDI	56,80%	106,91%
XP Investor FIC de FIM	0,84%	10,70%
em % do CDI	97,83%	101,00%
XP Moderado FIC de FIM	0,70%	10,76%
em % do CDI	81,13%	101,58%
XP Independência 2040 FIC FIM	-2,96%	-9,82%
em % do CDI	-	-
Fundos de Renda Fixa	Mês	Ano
XP Investor FI RF Crédito Privado	0,90%	11,73%
em % do CDI	104,43%	110,71%
XP Advanced Private FI RF	0,83%	10,93%
em % do CDI	96,69%	103,14%
Indicadores	Mês	Ano
Ibovespa	-2,51%	-17,94%
CDI	0,86%	10,59%

Rentabilidades

Fundos de Ações	Nov. 2011	Out. 2011	Set. 2011	Ago. 2011	Jul. 2011	Jun. 2011	Ano	2010	2009	Últimos 12 meses	Últimos 24 meses	Últimos 36 meses
XP Investor FIA	-5,01%	8,69%	-5,48%	-1,66%	-6,65%	-3,43%	-17,39%	9,45%	145,35%	-15,74%	-2,60%	137,74%
dif p.p. Ibovespa	-	-2,80 p.p.	-	-	-	-	-	8,41 p.p.	62,69 p.p.	-	-	82,33 p.p.
XP Investor Small Caps FIA	-3,58%	5,34%	-4,43%	-1,72%	-4,62%	-2,34%	-13,55%	26,93%	124,35%	-12,00%	16,73%	161,43%
dif p.p. Ibovespa	-	-6,15 p.p.	-	-	-	-	-	25,88 p.p.	41,69 p.p.	-	31,90 p.p.	106,02 p.p.
XP Absoluto Bancos FIA	-2,58%	9,64%	-1,48%	-1,80%	-7,95%	-0,17%	-15,18%	15,43%	63,11%	-14,22%	1,05%	56,28%
dif p.p. Ibovespa	-	-1,86 p.p.	-	-	-	-	-	14,39 p.p.	-19,54 p.p.	-	16,22 p.p.	0,87 p.p.
XP Absoluto Consumo FIA	-0,06%	3,69%	-5,37%	2,09%	-3,86%	-1,89%	-3,72%	16,58%	105,17%	-1,24%	20,64%	129,67%
dif p.p. Ibovespa	-	-7,81 p.p.	-	-	-	-	-	15,54 p.p.	22,51 p.p.	-	35,81 p.p.	372,09%
XP Absoluto Commodities FIA	-8,60%	8,38%	-5,75%	-4,03%	-8,37%	-5,66%	-31,45%	-3,19%	97,39%	-29,40%	-31,77%	39,75%
dif p.p. Ibovespa	-	-3,12 p.p.	-	-	-	-	-	-	14,73 p.p.	-	-	-15,66 p.p.
XP Multi-Investor FIC de FIA	-4,92%	7,90%	-5,51%	-1,88%	-6,45%	-3,43%	-18,40%	10,11%	-	-16,96%	ND	ND
dif p.p. Ibovespa	-	-3,59 p.p.	-	-	-	-	-	9,06 p.p.	-	-	-	-
XP Multi-Investor SMALL CAPS FIC de FIA	-3,95%	5,56%	-4,71%	-2,10%	-5,04%	-2,60%	-15,88%	3,54%	-	-14,54%	ND	ND
dif p.p. Ibovespa	-	-5,94 p.p.	-	-	-	-	-	2,50 p.p.	-	-	-	-
Fundos Multimercado	Nov. 2011	Out. 2011	Set. 2011	Ago. 2011	Jul. 2011	Jun. 2011	Ano	2010	2009			
XP Financial FIM	0,89%	0,96%	1,03%	1,17%	1,00%	0,95%	11,23%	10,85%	12,64%	12,29%	24,52%	40,78%
em % do CDI	103,76%	108,96%	110,10%	109,41%	103,05%	99,98%	106,01%	111,24%	127,95%	105,81%	110,17%	117,03%
XP Long Short FIM	0,49%	0,29%	1,59%	0,99%	1,07%	0,89%	11,33%	10,50%	-	12,54%	ND	ND
em % do CDI	56,80%	32,78%	169,38%	92,23%	110,61%	93,27%	106,91%	129,85%**	-	107,88%	-	-
XP Investor FIC de FIM	0,84%	0,91%	0,98%	1,11%	0,99%	0,94%	10,70%	9,55%	9,96%	11,68%	22,24%	34,85%
em % do CDI	97,83%	102,78%	104,39%	103,09%	102,90%	99,05%	101,00%	97,93%	100,83%	100,53%	99,92%	100,00%
XP Moderado FIC de FIM	0,70%	0,92%	1,02%	1,15%	0,85%	0,98%	10,76%	9,95%	-	11,75%	22,64%	ND
em % do CDI	81,13%	104,34%	108,77%	107,09%	88,30%	102,59%	101,58%	102,08%	-	101,11%	101,71%	-
XP Independência 2040 FIC FIM	-2,96%	4,57%	-3,23%	-0,83%	-3,74%	-1,81%	-9,82%	-0,60%	-	-8,83%	ND	ND
em % do CDI	-	519,42%	-	-	-	-	-	-	-	-	-	-
Fundos de Renda Fixa	Nov. 2011	Out. 2011	Set. 2011	Ago. 2011	Jul. 2011	Jun. 2011	Ano	2010	2009			
XP Investor FI RF Crédito Privado	0,90%	0,95%	1,26%	1,19%	1,07%	0,99%	11,73%	10,52%	-	12,82%	24,87%	ND
em % do CDI	104,43%	108,38%	133,95%	110,94%	110,48%	104,43%	110,71%	107,91%	-	110,30%	111,73%	-
XP Advanced Private FI RF	0,83%	0,86%	0,97%	1,18%	1,05%	0,95%	10,93%	10,76%	-	11,96%	23,96%	ND
em % do CDI	96,69%	97,79%	102,77%	109,92%	108,47%	99,29%	103,14%	110,37%	-	102,95%	107,67%	-
Indicadores	Nov. 2011	Out. 2011	Set. 2011	Ago. 2011	Jul. 2011	Jun. 2011	Ano	2010	2009			
Ibovespa	-2,51%	11,49%	-7,38%	-3,96%	-5,74%	-3,43%	-17,94%	1,04%	82,66%	-16,00%	-15,17%	55,41%
CDI	0,86%	0,88%	0,94%	1,07%	0,97%	0,95%	10,59%	9,75%	9,88%	11,62%	22,26%	34,85%

N/D - Fundos que ainda não completaram o respectivo período.

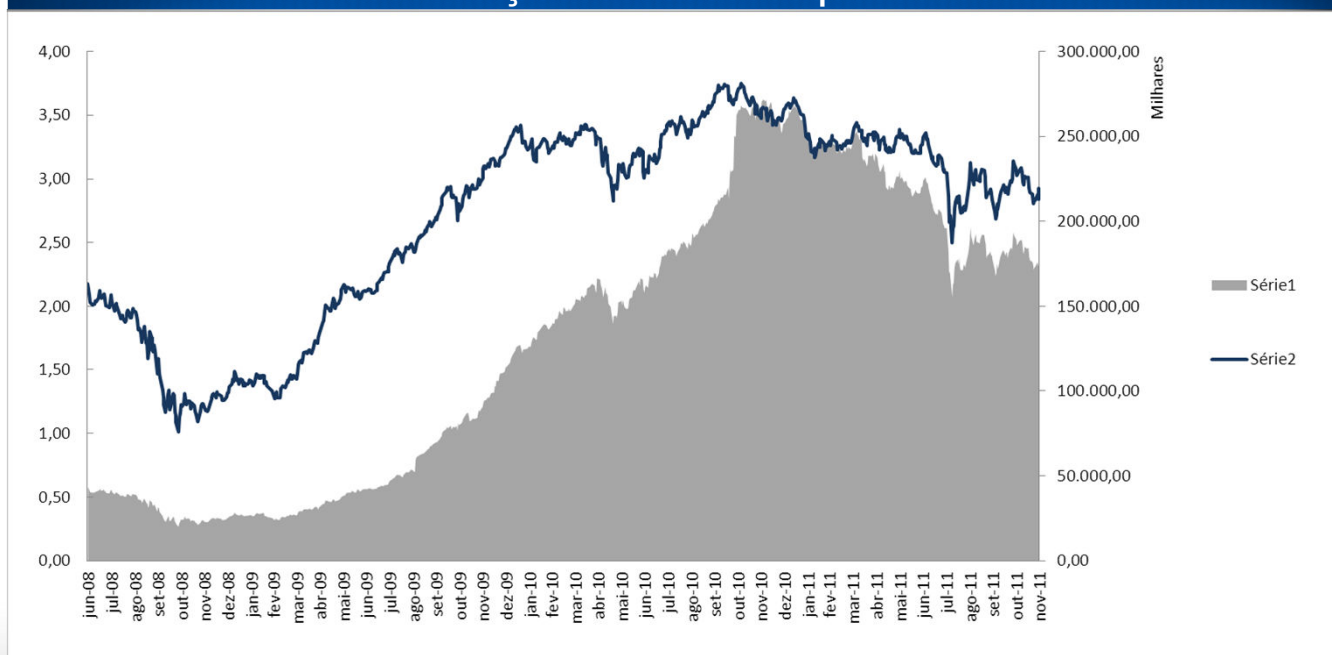
Dados da Carteira dos Fundos de Ações

Novembro 2011

XP Investor FIA

PL em 30/11/2011	178.777.213	
PL médio últimos 12 meses	219.696.370	
Setores (% RV)	31/out	30/nov
Alimentos/Bebidas		5,36%
Autopeças/Veículos	3,98%	0,00%
Instituições Financeiras	17,96%	15,49%
Varejo/Consumo	18,16%	17,83%
Construção	9,40%	10,06%
Logística/Infraestrutura	5,12%	4,74%
Mat Construção	3,66%	3,66%
Mineração	14,92%	15,80%
Saúde	5,66%	7,09%
Shoppings	3,46%	3,90%
Siderurgia	17,68%	16,07%
Mkt Cap (% RV)	31/out	30/nov
> R\$ 5bi	44,65%	39,05%
< R\$ 5bi	55,35%	60,95%
Concentração (% RV)	31/out	30/nov
2 Maiores	32,68%	31,30%
5 Maiores	63,24%	61,03%
10 Maiores	89,37%	88,96%
Liquidez* (% RV)	31/out	30/nov
1 Dia	50,27%	49,61%
3 Dias	75,06%	74,36%
5 Dias	80,87%	79,51%

Evolução do Patrimônio Líquido



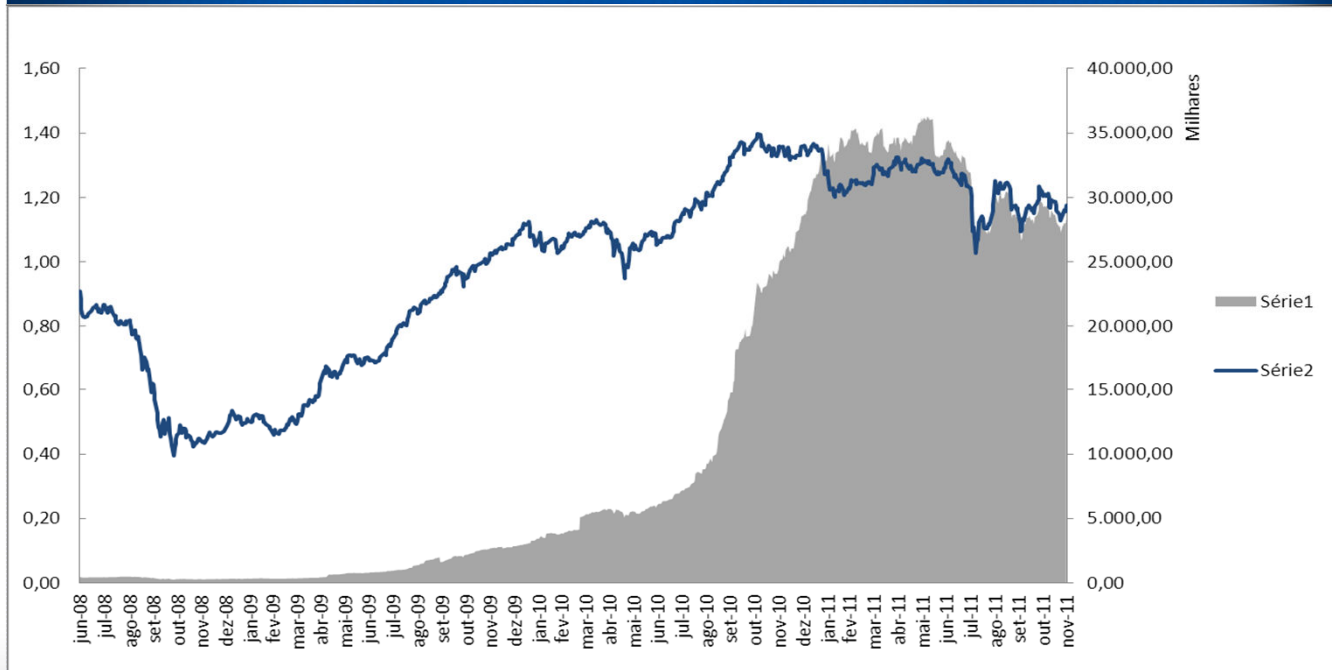
Dados da Carteira dos Fundos de Ações

Novembro 2011

XP Investor Small Caps FIA

PL em 30/11/2011	28.409.340	
PL médio últimos 12 meses	31.364.433	
Setores (% RV)	31/out	30/nov
Agrobusiness	6,92%	7,11%
Alimentos/Bebidas		4,74%
Autopeças/Veículos	5,34%	0,00%
Instituições Financeiras	6,04%	0,00%
Logística/Infraestrutura	0,00%	0,00%
Mineração	11,92%	12,99%
Mat Construção	7,61%	7,82%
Varejo/Consumo	25,98%	25,04%
Saúde	11,63%	16,05%
Construção	11,78%	12,54%
Shoppings	7,96%	8,50%
Siderurgia	4,82%	5,22%
Mkt Cap (% Exposição Bruta)	31/out	30/nov
> R\$ 5bi	0,00%	0,00%
< R\$ 5bi	100,00%	100,00%
Concentração (% RV)	31/out	30/nov
2 Maiores	25,84%	25,89%
5 Maiores	53,26%	55,19%
10 Maiores	86,32%	86,16%
Liquidez* (% RV)	31/out	30/nov
1 Dia	42,21%	44,15%
3 Dias	66,27%	67,34%
5 Dias	77,39%	81,30%

Evolução do Patrimônio Líquido

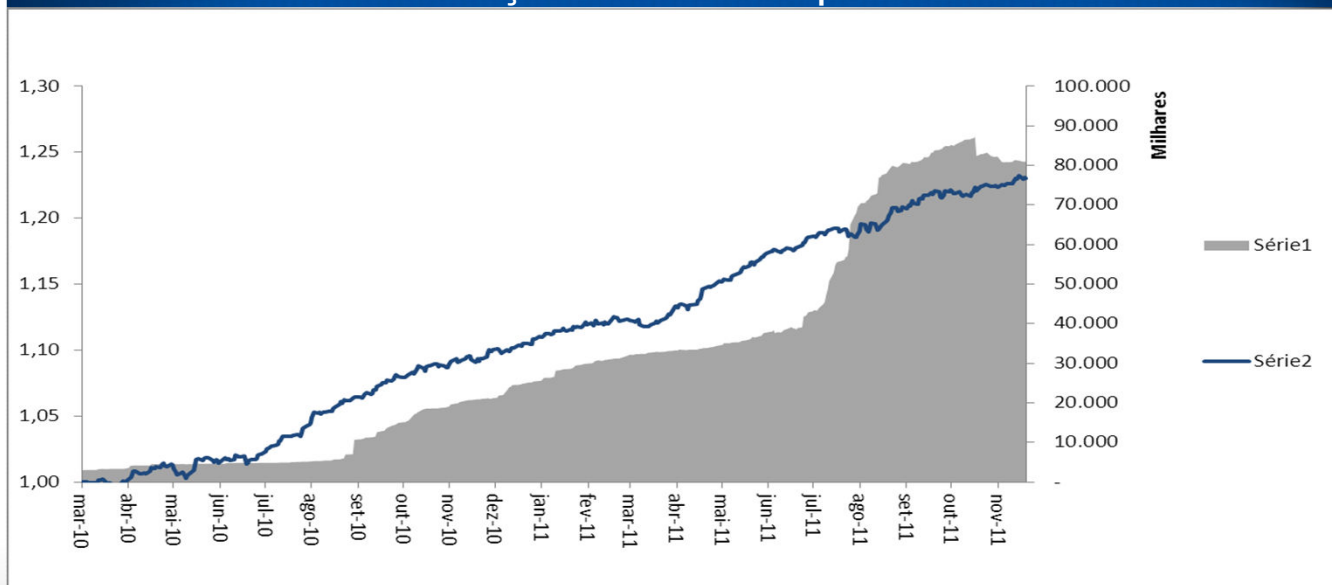


Novembro 2011

Dados da Carteira do Fundo XP Long Short FIM

XP Long Short FIM		
PL em 30/11/2011	80.835.124	
PL médio últimos 12 meses	48.242.760	
Exposição (% PL)		
	31/out	30/nov
Long	34,48%	33,15%
Short	-34,44%	-33,15%
Bruta	68,92%	66,30%
Líquida	0,04%	0,00%
Setores (% Exposição Bruta)		
	31/out	30/nov
Energia Elétrica	13,66%	14,70%
Instituições Financeiras	13,64%	13,41%
Varejo/Consumo	14,32%	11,59%
Siderurgia	9,71%	9,57%
Mineração	7,04%	7,25%
Construção	16,76%	16,21%
Petróleo/Gas	3,37%	3,87%
Autopeças/Veículos	4,79%	3,25%
Alimentos/Bebidas	3,51%	5,39%
Logística/Infraestrutura	1,62%	1,70%
Saúde	4,51%	5,72%
Papel/Celulose	2,29%	2,30%
Outros	4,77%	5,04%
Mkt Cap (% Exposição Bruta)		
	31/out	30/nov
> R\$ 5 bilhões	48,44%	50,54%
< R\$ 5 bilhões	51,56%	49,46%
Concentração (% Exposição Bruta)		
	31/out	30/nov
2 Maiores	7,74%	8,28%
5 Maiores	17,76%	18,21%
10 Maiores	31,03%	30,95%
Liquidez* (% Exposição Bruta)		
	31/out	30/nov
1 Dia	84,89%	81,58%
3 Dias	94,18%	93,99%
5 Dias	95,36%	95,38%

Evolução do Patrimônio Líquido



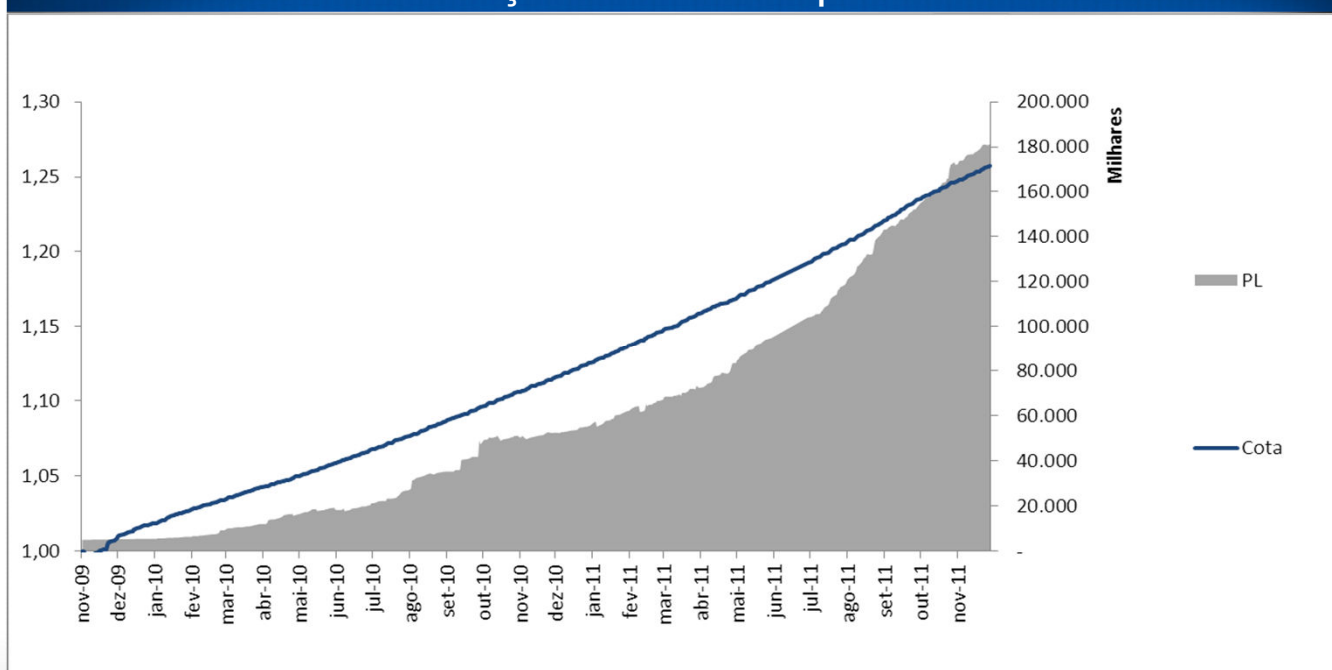
Novembro 2011

Dados da Carteira do Fundo XP Investor FI RF Crédito Privado LP

XP Investor FIRF

PL em 30/11/2011	R\$	181.545.691,38
PL médio últimos 12 meses	R\$	107.777.567,11
Exposição Ativo (% PL)		
	31/out	30/nov
Debentures	30,67%	34,41%
LF / DPGE / CDB	27,29%	28,19%
Caixa	17,30%	15,16%
FIDCs	16,84%	14,69%
Títulos Públicos	7,90%	7,54%
Exposição Setor (% PL)		
	31/out	30/nov
Instituição Financeira	27,29%	28,19%
Caixa	17,30%	15,16%
Fundos de Investimentos em Direitos Creditórios	16,84%	14,69%
Logística/Infraestrutura	11,21%	12,84%
Saúde	2,72%	2,06%
Tesouro Nacional	7,90%	7,54%
Construção	5,32%	6,28%
Energia Elétrica	3,07%	3,22%
Telecom/Trans. Digital	1,99%	3,04%
Varejo/Consumo	4,66%	5,23%
Shoppings	1,70%	1,75%

Evolução do Patrimônio Líquido



Dados da Carteira dos Fundos de Ações

Novembro 2011

XP Absoluto Bancos FIA

PL em 30/11/2011	741.330	
PL médio últimos 12 meses	648.408	
Mkt Cap (% RV)	31/out	30/nov
> R\$ 5bi	41,94%	61,24%
< R\$ 5bi	58,06%	38,76%
Concentração (% RV)	31/out	30/nov
2 Maiores	45,90%	47,01%
5 Maiores	90,36%	86,90%
10 Maiores	100,00%	100,00%
Liquidez* (% RV)	31/out	30/nov
1 Dia	100,00%	100,00%
3 Dias	100,00%	100,00%
5 Dias	100,00%	100,00%

XP Absoluto Consumo FIA

PL em 30/11/2011	935.125	
PL médio últimos 12 meses	1.610.138	
Mkt Cap (% RV)	31/out	30/nov
> R\$ 5bi	33,63%	18,99%
< R\$ 5bi	66,37%	63,85%
Concentração (% RV)	31/out	30/nov
2 Maiores	33,99%	47,36%
5 Maiores	71,26%	78,64%
10 Maiores	100,00%	100,00%
Liquidez* (% RV)	31/out	30/nov
1 Dia	100,00%	100,00%
3 Dias	100,00%	100,00%
5 Dias	100,00%	100,00%

XP Absoluto Commodities FIA

PL em 30/11/2011	580.043	
PL médio últimos 12 meses	817.879	
Mkt Cap (% RV)	31/out	30/nov
> R\$ 5bi	64,96%	58,61%
< R\$ 5bi	35,04%	41,39%
Concentração (% RV)	31/out	30/nov
2 Maiores	42,19%	43,69%
5 Maiores	84,95%	88,04%
10 Maiores	100,00%	100,00%
Liquidez* (% RV)	31/out	30/nov
1 Dia	100,00%	100,00%
3 Dias	100,00%	100,00%
5 Dias	100,00%	100,00%

*considerando 30% do volume diário médio negociado por ativo nos últimos 42 dias úteis.

DATA DE INÍCIO DO FUNDO / CATEGORIA ANBIMA - XP Investor FIA: 15/9/2006 / Ações Ibovespa Ativo. | FIA XP Absoluto Commodities: 23/05/2008 / Ações Ibovespa Ativo. | XP Absoluto Bancos FIA: 23/06/08 / Ações Ibovespa Ativo. | XP Absoluto Consumo FIA: 02/07/08 / Ações Ibovespa Ativo. | XP Investor Small Caps FIA: 05/06/08 / Ações Ibovespa Ativo. | XP Multi-Investor FIC FIA: 23/02/2010 / Ações Ibovespa Ativo. | XP Multi-Investor Small Caps FIC FIA: 27/09/2010 / Ações Ibovespa Ativo. | XP Investor FIC de FIM: 29/1/2007 / Multimercados Multigestor. | XP Financial FIM: 15/04/08 / Multimercado Estratégia Específica. | XP Moderado FIC de FIM: 01/10/2009 / Multimercado Multigestor. | XP Investor FI RF Crédito Privado LP: 03/11/2009 / Renda Fixa Crédito Livre. | XP Advanced Private FI RF: 19/11/2009 / Renda Fixa Crédito Livre | XP Long Short FIM: 12/03/2010 / Long and Short - Neutro | XP Independência 2040: FIC FIM 25.10.2010 / Multimercado Multiestratégia. ● **OBJETIVO DO FUNDO / PÚBLICO ALVO** - XP Investor FIA: Proporcionar a seus participantes valorização real a médio e longo prazo de suas quotas através da aplicação de recursos em carteira diversificada de títulos e valores mobiliários. / O FUNDO tem como público alvo os investidores pessoas físicas e jurídicas que buscam superar no longo prazo a rentabilidade do Ibovespa. | FIA XP Absoluto Commodities: Superar o Ibovespa no longo prazo, através da seleção de ativos relacionados ao mercado de commodities. / O FUNDO tem como público alvo os investidores pessoas físicas e jurídicas que buscam investimento em ações de empresas que possuam relação com o mercado de commodities. | XP Absoluto Bancos FIA: investir em ações de empresas do setor bancário, tendo como meta superar a rentabilidade do Ibovespa no longo prazo. / O FUNDO tem como público alvo os investidores em geral que buscam superar o Ibovespa no Longo Prazo. | XP Absoluto Consumo FIA: O fundo tem como objetivo investir no setor de Consumo, tendo como meta superar a rentabilidade do Ibovespa no longo prazo. / O FUNDO tem como público alvo os investidores em geral que buscam superar o Ibovespa no Longo Prazo. XP Investor Small Caps FIA: A Gestão do fundo tem como objetivo investir em empresas de porte menor e com grande potencial de valorização no médio e longo prazo. Possui como meta superar a rentabilidade do Ibovespa em períodos superiores há três anos. / O FUNDO tem como público alvo os investidores pessoas físicas e jurídicas que busquem investimentos de longo prazo em empresas reconhecidas pelo mercado como small caps. XP Multi-Investor FIC FIA: O FUNDO tem como objetivo superar o Ibovespa no longo prazo, através da alocação de seus recursos nos fundos de investimento XP Investor FIA e XP Investor Small Caps FIA. / O FUNDO tem como público alvo os investidores em geral que buscam superar o Ibovespa. | XP Multi-Investor Small Caps FIC FIA: Superar o Ibovespa no longo prazo, através da alocação de seus recursos nos fundos de investimento XP Investor Small Caps FIA e XP Investor FIA. / O FUNDO tem como público alvo os investidores em geral que buscam de superar o Ibovespa. | XP Investor FIC de FIM: Proporcionar, a seus participantes, valorização real a médio e longo prazo de suas cotas acima do CDI. / O FUNDO tem como público alvo quaisquer investidores que buscam obter rentabilidade superior ao CDI através do investimento em cotas de fundos de investimento. | XP Financial FIM: Realizar financiamento de operações a termo de ações, e obter rentabilidade em nível superior ao CDI. / O FUNDO tem como público alvo os investidores em geral que buscam superar o CDI no longo prazo. | XP Moderado FIC de FIM: Proporcionar, a seus participantes, valorização real a médio e longo prazo de suas cotas acima do CDI, através da aplicação de recursos em cotas de fundos Multimercado, observadas as limitações legais e regulamentares em vigor. / O fundo tem como público alvo os investidores em geral. | XP Investor FI RF Crédito Privado LP: O objetivo do fundo é obter retornos superiores dos Certificados de Depósitos Interfinanceiros (CDI), por meio de investimentos com exposição a risco de créditos em títulos e modalidades operacionais com esta finalidade. / O fundo tem como público alvo os investidores em geral que buscam retornos financeiros através de investimentos em ativos de renda fixa. | XP Advanced Private FI RF: Superar a rentabilidade do CDI no longo prazo. / O FUNDO tem como público alvo os investidores qualificados que buscam rentabilidade superior ao CDI. | XP Long Short FIM: Objetivo do Fundo é obter retorno superior ao rendimento do CDI em períodos superiores a 1 ano. / O FUNDO tem como público alvo os investidores em geral que buscam obter retorno acima do CDI em períodos superiores a 1 (um) ano. | XP Independência 2040 FIC de FIM: O objetivo principal do Fundo é superar o CDI a longo prazo. O FUNDO tem como público alvo os investidores em geral que buscam superar o CDI através de uma carteira balanceada de fundos. ● **APLICAÇÕES** - XP Investor FIA: Aplicação mínima inicial: R\$ 1.000,00. Valor mínimo para demais aplicações: R\$ 100,00. As aplicações serão efetuadas pela cota de fechamento do primeiro dia útil após a efetiva disponibilidade dos recursos (D+1). | XP Absoluto Bancos FIA, FIA XP Absoluto Commodities e XP Absoluto Consumo FIA: Aplicação Mínima inicial: R\$ 5.000,00. Valor mínimo para demais aplicações: R\$100,00. As aplicações serão efetuadas pela cota de fechamento do primeiro dia útil após a efetiva disponibilidade dos recursos (D+1). | XP Investor Small Caps FIA: Aplicação mínima inicial: R\$ 1.000,00. Valor mínimo para demais aplicações: R\$ 100,00. As aplicações serão efetuadas pela cota de fechamento do primeiro dia útil após a efetiva disponibilidade dos recursos (D+1). XP Multi-Investor FIC FIA: Aplicação Mínima Inicial: R\$ 100,00. As aplicações serão efetuadas pela cota de fechamento do primeiro dia útil após a efetiva disponibilidade dos recursos (D+1). Valor mínimo para demais aplicações: R\$ 100,00. XP Multi-Investor Small Caps FIC FIA: Aplicação Mínima inicial: R\$ R\$ 100,00. As aplicações serão efetuadas pela cota de fechamento do primeiro dia útil após a efetiva disponibilidade dos recursos (D+1). Valor mínimo para demais aplicações: R\$ 100,00. XP Investor FIC de FIM e XP Long Short FIM: Aplicação mínima inicial: R\$ 1.000,00. Valor mínimo para demais aplicações: R\$ 100,00. As aplicações serão efetuadas pela cota de fechamento do dia útil da efetiva disponibilidade dos recursos (D+0). | XP Financial FIM: Aplicação mínima inicial: R\$ 5.000,00. Valor mínimo para demais aplicações: R\$ 1.000,00. As aplicações serão efetuadas pela cota de fechamento do primeiro dia útil após a efetiva disponibilidade dos recursos (D+0). | XP Moderado FIC de FIM e XP Investor FI RF Crédito Privado LP: Aplicação mínima inicial: R\$ 1.000,00. Valor mínimo para demais aplicações: R\$ 1.000,00. As aplicações serão efetuadas pela cota de fechamento do dia útil da efetiva disponibilidade dos recursos (D+0). | XP Advanced Private FI Renda Fixa: Aplicação mínima inicial: R\$ 300.000,00. Valor mínimo para demais aplicações: R\$ 5.000,00. As aplicações serão efetuadas pela cota de fechamento do dia útil da efetiva disponibilidade dos recursos (D+0). | XP Independência 2040: FIC FIM Aplicação mínima inicial: R\$ 100,00. Valor mínimo para demais aplicações: R\$ 100,00. As aplicações serão efetuadas pela cota de fechamento do dia útil da efetiva disponibilidade dos recursos (D+1). ● **RESGATES** - XP Investor FIA: Valor mínimo para resgates: R\$ 100,00. Saldo mínimo de permanência: R\$ 1.000,00. Os resgates serão efetuados pela cota de fechamento do primeiro dia útil após a solicitação (D+1). O pagamento será efetuado no quarto dia útil após a solicitação (D+4). | XP Absoluto Consumo FIA, XP Absoluto Bancos FIA, FIA XP Absoluto Commodities, valor mínimo para resgates: R\$ 100,00. Valor mínimo para permanência: R\$5.000,00. Os resgates serão efetuados pela cota de fechamento do 1º dia útil a partir da solicitação (D+1). O pagamento será efetuado no 4º dia útil após a solicitação (D+4). | XP Investor Small Caps FIA: Valor mínimo para resgates: R\$ 100,00. Saldo mínimo de permanência: R\$ 1.000,00. Os resgates serão efetuados pela cota de fechamento do 15º dia corrido a partir da solicitação (D+15). O pagamento será efetuado no 18º dia útil após a solicitação (D+18). XP Multi-investor FIC FIA: Valor mínimo para resgates: R\$100,00. Valor mínimo de permanência: R\$100,00. A conversão de cotas ocorre em D+2 e o pagamento será efetuado no 5º dia útil após a solicitação (D+5). XP Multi-Investor Small Caps FIC FIA: Valor mínimo para resgates: R\$100,00. Valor mínimo de permanência: R\$100,00. A conversão de cotas ocorre em D+16 e o pagamento será efetuado no 3º dia útil após a solicitação (D+18). XP Investor FIC de FIM: Valor mínimo para resgates: R\$ 100,00. Saldo mínimo de permanência: R\$ 1.000,00. Os resgates serão efetuados pela cota de fechamento do mesmo dia útil da solicitação (D+0). O pagamento será efetuado no primeiro dia útil após a solicitação (D+1). | XP Financial FIM: Valor mínimo para resgates: R\$ 1.000,00. Saldo mínimo de permanência: R\$ 5.000,00. Os resgates serão efetuados pela cota de fechamento do 29º dia corrido a partir da solicitação. O pagamento será efetuado no 30º dia corrido após a solicitação (D+30). | XP Long Short FIM: Valor mínimo para resgates: R\$ 100,00. Saldo mínimo de permanência: R\$ 1.000,00. O pagamento ocorrerá no 1º (primeiro) dia útil da data de conversão de cotas. Fica estipulada como data de conversão de cotas: i - Com cobrança de taxa de saída: o 1º (primeiro) dia útil da solicitação de resgate. ii - Com isenção da taxa de saída: o 15º (décimo quinto) dia corrido subsequente à solicitação de resgate, ou no 1º (primeiro) dia útil subsequente, caso a data da conversão corresponda a dia não útil. Taxa de saída: 5% sobre o montante resgatado. | XP Advanced Private FI Renda Fixa: Valor mínimo para resgates: R\$ 5.000,00. Saldo mínimo de permanência: R\$ 300.000,00. Os resgates serão efetuados pela cota de D+29 dias corridos. O pagamento ocorre em D+1 após a cotização. | XP Moderado FIC de FIM: Valor mínimo para resgates: R\$ 1.000,00. Saldo mínimo de permanência: R\$ 1.000,00. Os resgates serão efetuados pela cota de fechamento de D+0 com cobrança de taxa de saída de 15% sobre o montante resgatado ou, sem cobrança de taxa de saída, no 30º (trigésimo) dia corrido subsequente à solicitação de resgate. O pagamento ocorre em D+1 dia útil após a conversão de cotas. | XP Investor FI RF Crédito Privado LP: Valor mínimo para resgates: R\$ 1.000,00. Saldo mínimo de permanência: R\$ 5.000,00. Os resgates serão efetuados pela cota de D+0 com cobrança de taxa de saída de 1% sobre o montante resgatado ou, sem cobrança de taxa de saída, no 30º (trigésimo) dia corrido subsequente à solicitação de resgate. O pagamento ocorrerá em D+1 após a conversão de cotas. | XP Independência 2040 FIC FIM: Valor mínimo para resgates: R\$ 100,00. Saldo mínimo de permanência: R\$ 100,00. Os resgates serão efetuados pela cota de D+30 corridos, no 31º (trigésimo primeiro) dia corrido subsequente à solicitação de resgate. O pagamento ocorrerá em D+1 após a conversão de cotas. ● **TAXA DE ADMINISTRAÇÃO / TAXA DE PERFORMANCE** - XP Investor FIA: 2,00% a.a sobre o patrimônio Líquido / 20% da valorização da quota do Fundo que exceder 100% do Ibovespa. | XP Absoluto Consumo FIA, XP Absoluto Bancos FIA e FIA XP Absoluto Commodities: 2,00% a.a sobre o patrimônio Líquido / 20% da valorização da quota do Fundo que exceder 100% do Ibovespa. | XP Investor Small Caps FIA: 2,00% a.a sobre o patrimônio Líquido / 20% da valorização da quota do Fundo que exceder 100% do Ibovespa. XP Multi-Investor FIC FIA: 2,00% a.a sobre o patrimônio líquido / Este fundo não cobra taxa de performance. XP Multi-Investor Small Caps FIC FIA: 2,00% a.a sobre o patrimônio líquido / Este fundo não cobra taxa de performance. XP Investor FIC de FIM: 0,75% a.a sobre o patrimônio líquido / 15% da valorização da quota do Fundo que exceder 100% do CDI. | XP Financial FIM: 1,00% a.a sobre o patrimônio líquido / 20% da valorização da quota do Fundo que exceder 100% do CDI. | XP Investor FI RF Crédito Privado LP: 1% a.a sobre o patrimônio líquido / 20% da valorização da quota do Fundo que exceder 100% do CDI | XP Advanced Private FI RF: 1,50 a.a sobre o patrimônio líquido / 20% da valorização da cota do Fundo que exceder 100% do CDI. | XP Long Short FIM: 2,00% a.a sobre o valor do patrimônio líquido / 20% da valorização da cota do Fundo que exceder 100% do CDI. | XP Independência 2040 FIC FIM: 2,00% a.a sobre o patrimônio líquido / O Fundo não cobrará taxa de Performance. Tendo em vista que os Fundos aplicam em cotas de outros fundos, fica instituída como taxa de administração máxima sobre o valor do patrimônio líquido do Fundo: XP Investor FIA: 2,5% a.a; FIA XP Absoluto Commodities 2,5% a.a; XP Absoluto Bancos FIA 2,5% a.a; XP Absoluto Consumo FIA 2,5% a.a; e XP Investor Small Caps FIA 2,5% a.a. XP Multi-Investor FIC FIA 4% a.a. XP Multi-Investor Small Caps FIC FIA 4,2% a.a. XP Investor FIC de FIM: 3% a.a; XP Financial FIM: 1,5% a.a; XP Moderado FIC de FIM: 2,75% a.a; XP Investor FI RF Crédito Privado LP de 3,00% a.a.; XP Advanced Private FI RF 2,50% a.a.; e XP Long Short FIM 2,50% a.a., XP Independência 2040 FIC FIM 4,2% a.a. sobre o valor do patrimônio líquido do FUNDO. A taxa de administração máxima compreende a taxa de administração mínima e o percentual máximo que a política do FUNDO admite despendido em razão das taxas de administração dos fundos de investimento investidos. ● Este relatório é publicado com o propósito de divulgação de informações aos cotistas da XP Gestão de Recursos. Constam aqui comentários, destacando os eventos mais significativos relativos aos investimentos realizados. Possui conteúdo apenas informativo e teor meramente analítico. As opiniões, estimativas e previsões apresentadas neste relatório constituem o nosso julgamento e estão sujeitas a mudanças sem aviso prévio, assim como as perspectivas para os mercados financeiros, que são baseadas nas condições atuais do mercado. Os dados neste relatório podem estar apresentados de maneira reduzida. Os Fundos geridos pela XP utilizam estratégias com derivativos como parte integrante de sua política de investimento. Tais estratégias, da forma como são adotadas, podem resultar em significativas perdas patrimoniais para os cotistas. Os investidores em fundos de investimento não são garantidos pelo administrador ou por qualquer mecanismo de seguro ou, ainda, pelo Fundo Garantidor de Crédito. Rentabilidade passada não é necessariamente garantia de rentabilidade futura. LEIA O PROSPECTO E O REGULAMENTO ANTES DE INVESTIR. FUNDOS DE INVESTIMENTO NÃO CONTAM COM GARANTIA DO ADMINISTRADOR, DO GESTOR, DE QUALQUER MECANISMO DE SEGURO OU FUNDO GARANTIDOR DE CRÉDITO – FGC. Para a avaliação satisfatória de performance de Fundos de Investimento é recomendável uma análise por um período mínimo de 12 (doze) meses. Os fundos de ações podem estar expostos a significativa concentração em ativos de poucos emissores, com os riscos daí decorrentes. Os fundos de renda variável deixaram de apurar sua rentabilidade com base na cotação média das ações e passou a fazê-lo com base na cotação de fechamento. Assim comparações de rentabilidade devem utilizar para períodos anteriores a 02/05/2008, a cotação média dos índices de ações e, para períodos posteriores a esta data, a cotação de fechamento. Estes fundos estão autorizados a realizar aplicações em ativos financeiros no exterior. Não há garantia de que os fundos XP Investor FIC de FIM, XP Investor FIC de FIM, XP Financial FIM, XP Moderado FIC de FIM, XP Long Short FIM, XP Independência 2040 FIC de FIM e XP Advanced Private FI RF terão tratamento tributário para fundos de longo prazo. ● **Patrimônio líquido médio dos últimos 12 meses:** XP Investor FIA R\$ 219.516.947,77 – XP Investor Small Caps FIA: R\$ 31.392.729,29 – FIA XP Absoluto Commodities: R\$ 816.958,15 - XP Absoluto Bancos FIA: R\$ 648.107,71 – XP Absoluto Consumo FIA: R\$ 1.611.283,21 - XP Financial FIM: R\$ 28.453.454,75 – XP Investor FIC de FIM: R\$ 13.964.976,27 - XP Investor FI RF Crédito Privado LP: R\$ 102.840.134,70 - XP Moderado FIC de FIM R\$ 1.916.753,87 - XP Advanced Private FI RF: R\$ 44.415.615,25 - XP Long Short FIM: R\$ 48.351.121,22 - XP Multi-Investor FIC FIA: R\$ 18.355.498,06 - XP Multi-Investor Small Caps FIC FIA R\$ 2.409.089,09. Patrimônio Líquido Médio Mensal desde a Constituição do XP Independência 2040 FIC: R\$ 897.313,75 FIM. Administrador: BNY Mellon Serviços Financeiros DTVM S/A (CNPJ: 02.201.501/0001-61). Av. Presidente Wilson, 231, 11º andas, Rio de Janeiro, RJ, CEP 20030-905. Telefone (21) 3219-2500, Fax (21) 3219-2501. www.bnymellon.com.br/sf. SAC: sac@bnymellon.com.br ou (21) 3219-2600 / (11) 3050-8010. Ouvidoria: ouvidoria@bnymellon.com.br ou 0800 7252319. **Data base do material: 30/11/2011.**



A presente instituição aderiu ao
 Código ANBIMA de Regulação e
 Melhores Práticas para os Fundos
 de Investimento.