

INDICADORES



PETRÓLEO
1,20%



OURO
0,79%



CRB
-0,03%



DÓLAR -0,50%
EURO 0,35%

fechamento anterior

AGENDA DO DIA

- O Banco Central divulga às 8h30min o relatório Focus com as estimativas do mercado para os principais indicadores econômicos.
- O Ministério do Desenvolvimento, Indústria e Comércio Exterior (MDIC) divulga às 11h o resultado da balança comercial na segunda semana de novembro.

- O Departamento de Agricultura dos Estados Unidos (USDA) divulga, às 14hs, os números para a inspeção de exportações semanais norte-americanas.
- O Departamento de Agricultura dos Estados Unidos (USDA) divulga o levantamento sobre a evolução das lavouras norte-americanas de milho, trigo, soja e algodão, às 19hs.

CAFÉ



Suporte 1	Suporte 2	Resistência 1	Resistência 2
\$ 164,00	\$ 162,50	\$ 164,50	\$ 165,60

Comentário

Café em abertura otimista nessa segunda-feira. Vem seguindo o bom humor das bolsas e commodities pelo mundo. Graficamente rompeu o canal de baixa, indicando uma possível reversão para alta, mas testa nesse preço a resistência.

Médias Móveis **Na Venda e Próximas**

Cotação NY	U\$	133,40	1,75%
Volume NY		889	

BOI



Suporte 1	Suporte 2	Resistência 1	Resistência 2
R\$ -	R\$ -	R\$ 75,80	R\$ 76,50

Comentário

Mais uma semana encerrada com preços ruins para o boi. Na sexta-feira o indicador de físico veio com queda. Segue no canal de baixa, com escalas ainda tranquilas. Hoje a abertura está em pequena alta.

Médias Móveis **Na Venda e Próximas**

Indicador Esalq	R\$	74,12	-0,47%
Acumulado mês		-1,38%	

SOJA



Suporte 1	Suporte 2	Resistência 1	Resistência 2
\$ 21,30	\$ 20,90	\$ 22,00	\$ 22,60

Comentário

Soja segue seu movimento lateral. Na sexta-feira respeitou a resistência intermediária em 22,20. Hoje não abriu ainda, mas a tendência é abrir testando o 22,00. Na parte de fundamentos nada de grande novidade.

Nos acompanhe ON LINE pelo TWITTER: http://twitter.com/xp_sojamilho

Médias Móveis **Na Compra e Próximas**

CBOT Maio/10 \$ 1.002,00 0,63%

MILHO



Suporte 1	Suporte 2	Resistência 1	Resistência 2
R\$ 20,85	R\$ 20,45	R\$ 21,60	R\$ 22,10

Comentário






Milho ainda não abriu, mas a tendência é abrir valorizado. O indicador de físico veio com alta na sexta e Chicago sobe 1,4% neste momento.

Nos acompanhe ON LINE pelo TWITTER: http://twitter.com/xp_sojamilho

Médias Móveis **Na Venda e Próximas**

Indicador Esalq R\$ 20,56 0,21%
Acumulado mês -2,00%

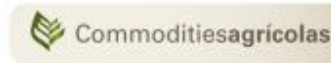
CURIOSIDADES

-  O petróleo é a "mãe" das commodities e tem como maior produtor a Arábia Saudita, com 10 milhões de barris por dia. A medida de um barril é 158,98 litros e não por coincidência é a mesma medida de um barril de whisky. É que em 1859, foi descoberto petróleo na Pensilvânia e os barris de whisky foram usados para armazená-lo. Acabou virando padrão.
-  O ouro é a commodity dourada. Conhecido desde a antiguidade e é certamente um dos primeiros metais trabalhados pelo homem. Existe um mercado de balcão muito forte em Londres e Zurique e forte em bolsa de futuros em NY.
-  O Índice CRB representa 19 commodities, dentre elas: cobre, prata, ouro, petróleo, açúcar, soja, café, trigo, suco de laranja.
-  A cotação do dólar frente o real, e euro frente o dólar, tem papel importantíssimo na formação de preço de commodities.
-  As commodities tem correlação inversa ao dólar, então quando o dólar esta caindo as commodities normalmente sobem. Isso acontece porque se o dólar cai serão necessários mais dólares para comprar a commodity.

PARA MAIS INFORMAÇÕES CONTATE SEU OPERADOR XP

Dúvidas sobre commodities e sobre o relatório entrar em contato com agricolas@xpi.com.br

Para saber mais sobre cada contrato, seus padrões, margens, operações e informações sobre fundamentos, consulte nosso relatório diário enviado sempre ao final do dia.



XP INVESTIMENTOS CCTVM

Av. Borges de Medeiros 633 - Sala 301 - Rio de Janeiro, RJ | CEP: 22430-041 | Tel: 21 3265-3927

1. Este relatório foi elaborado pela XP Investimentos CCTVM S/A ("XP Investimentos Corretora") e tem como único propósito fornecer informações que possam ajudar o investidor a tomar sua decisão de investimento. Este relatório não constitui oferta ou solicitação de compra ou venda de qualquer instrumento financeiro. As informações contidas neste relatório são consideradas confiáveis na data da divulgação deste relatório e foram obtidas de fontes públicas consideradas confiáveis.

2. Rossano Foresti Ultramarini ("Rossano"), analista de investimento responsável pela elaboração deste relatório, em conformidade ao artigo 5º, na Instrução Normativa/CVM 388/03, declara:

- que as recomendações expressas neste relatório refletem única e exclusivamente suas opiniões pessoais e foram produzidas de forma independente e autônoma, incluindo no que se refere à XP Investimentos Corretora;

- que não mantém vínculo com qualquer pessoa natural que atue no âmbito das companhias cujos valores mobiliários foram objeto de análise no relatório divulgado;

- que detém participação indireta no capital social da XP Investimentos Corretora, mas referida sociedade nem os clubes de investimentos por ela administrados possuem participação acionária direta ou indireta igual ou superior a 1% (um por cento) do capital social de quaisquer das companhias cujos valores mobiliários foram alvo de análise no relatório divulgado, estando a corretora, contudo, envolvida, na atividade de intermediação de tais valores mobiliários no mercado;

- que não é titular, direta ou indiretamente, de valores mobiliários de emissão da companhia objeto de sua análise, que representem 5% (cinco por cento) ou mais de seu patrimônio pessoal, nem está envolvido na aquisição, alienação e intermediação de tais valores mobiliários no mercado;

- que nem ele nem a XP Investimentos Corretora recebem remuneração por serviços prestados ou apresenta relações comerciais com qualquer das companhias cujos valores mobiliários foram alvo de análise no relatório divulgado, ou pessoa natural ou pessoa jurídica, fundo ou universalidade de direitos, que atue representando o mesmo interesse desta companhia;

- que sua remuneração não está atrelada à precificação de quaisquer dos valores mobiliários emitidos por companhias analisadas no relatório, ou às receitas provenientes dos negócios e operações financeiras realizadas pela instituição a qual está vinculado. Contudo, considerando que Rossano participa, de forma indireta, no capital social da XP Investimento Corretora, as receitas provenientes dos negócios e operações financeiras realizadas pela referida corretora, porque impactam o resultado da empresa, lhe trazem benefício econômico.

3. Os instrumentos financeiros discutidos neste relatório podem não ser adequados para todos os investidores. Este relatório não leva em consideração os objetivos de investimento, situação financeira ou necessidades específicas de cada investidor. Os investidores devem obter orientação financeira independente, com base em suas características pessoais, antes de tomar uma decisão de investimento. A rentabilidade de instrumentos financeiros pode apresentar variações, e seu preço ou valor pode aumentar ou diminuir. Os desempenhos anteriores não são necessariamente indicativos de resultados futuros e nenhuma declaração ou garantia, de forma expressa ou implícita, é feita neste relatório em relação a desempenhos futuros. A XP Investimentos Corretora se exime de qualquer responsabilidade por quaisquer prejuízos, diretos ou indiretos, que venham a decorrer da utilização deste relatório ou seu conteúdo.

4. Este relatório não pode ser reproduzido ou redistribuído para qualquer pessoa, no todo ou em parte, qualquer que seja o propósito, sem o prévio consentimento por escrito da XP Investimentos Corretora. Informações adicionais sobre os instrumentos financeiros discutidos neste relatório se encontram disponíveis quando solicitadas.

5. O analista Rossano é, ainda, sócio da empresa de administração de recursos XP Gestão de Recursos Ltda. ("XP Gestão"). Não há, contudo, interferência dele na administração ou nos processos de tomada de decisão de investimento da XP Gestão. Os relatórios/análises de Rossano não influenciam ou são influenciados, sob qualquer forma, pelas posições assumidas pela XP Gestão.

6. A Ouvidoria da XP Investimentos Corretora tem a missão de servir de canal de contato sempre que os clientes que não se sentirem satisfeitos com as soluções dadas pela empresa a seus problemas. Para contato, ligue 0800 725 5534.